



DRUHÉ

JEDOMĚLICKÉ

**ŠKOLKOHRANÍ**

*Milé děti, milí rodiče,*

*protože současná nepříjemná situace přetrvává, přinášíme Vám naše druhé JEDOMĚLICKÉ ŠKOLKOHRANÍ, a to s tematikou VELIKONOC.*

*Na úvod Vás seznámíme s tradicemi okolo tohoto jarní svátku a vysvětlíme některé ze symbolů.*

*Dále Vám pak nabídneme básničky, koledy, písničky, možnosti pro různá tvoření, ať už s maminkami – pečení, či tatínky – práce se dřevem. Můžete se podívat na pohádku nebo si ji sami zkusit převyprávět. Naši malí kreslíři si můžou vybarvit přiložené velikonoční šablony. A samozřejmě nemůžeme zapomenout na úkoly.*



**Velikonoce jsou svátky, které po staletí oslavují příchod jara**  
**a jsou s nimi spojeny mnohé tradice a zvyky.**

**Pomlázka**

- plete se z čerstvých vrbových proutků a zdobí se různobarevnými mašlemi. Pletou si je chlapani, aby s nimi vyšupali dívky, které je za to obdarují barvenými vajíčky. Tato tradice má dívkám přinést sílu a mladost.



**Vajíčka**

- neznámější ze symbolů Velikonoc. Barví a zdobí je dívky a ženy pro koledníky na Velikonoční pondělí.



**Beránek**

- v době příchodu křesťanství byl symbolem oběti. V současnosti představuje v našich rodinách sladkou pečenou dobrotu, která je součástí velikonočního stolu.

K dalším tradicím patří používání různých řehtaček a klapáček, které dělají velký rámus a mají tím nahradit zvuk kostelních zvonů.



K Velikonocům také neodmyslitelně patří kočičky – tedy proutí z jívy, které si rodiny dávají doma do vázy.



Rozhodně nesmíme zapomenout na velikonoční KOLEDY:

Koleda koleda jarní trávo,  
ať je tady všecko zdrávo.  
Koleda koleda travičko,  
vyskoč aspoň maličko.  
A pak ještě výš  
udělej nám skrýš  
pro zajíčka,  
pro vajíčka  
i pro toho koledníčka,  
co si pokoj nedá a vajíčka hledá.  
Říká při tom...  
Koleda koleda jarní trávo,  
ať je tady všecko zdrávo.  
Koleda koleda travičko,  
vyskoč aspoň maličko.  
Až já půjdu tady tudy,  
budu v trávě válet sudy, kuli, kuli, kulilíč.

Hody, hody doprovody  
já jsem malý zajíček,  
utíkal jsem podle vody,  
nesl košík vajíček.  
Potkala mě koroptvička,  
chtěla jedno červené,  
že mi dá lán jetelíčka  
a já říkal: Ne, ne, ne.  
Na remízku mezi poli,  
mám já strýčka králíčka,  
tomu nosím každým rokem,  
malovaná vajíčka.

Hody, hody, doprovody,  
dejte vejce malovaný.  
Nedáte-li, malovaný,  
dejte aspoň bílý,  
slepička vám snese jiný.

Hody, hody, zdravíčko,  
dejte klukům vajíčko.  
Na pomlázku mašli,  
že k vám cestu našli.

A jak to tedy bylo, se můžete podívat na video v následujícím odkazu:

<https://www.ceskatelevize.cz/ivysilani/1100267182-chaloupka-na-vrsku/206552116050005/titulky>


## PÍSNÍČKA

můžete si na ni i společně s rodiči dle vlastní fantazie zatančit

### KVOČNA



1. Já mám doma kvoč - nu, nevím, co si poč - nu.



Nemůžu věděti, bude-li seděti, sedět. MK

2. Já jí koupil vejce, od našeho strejce. Nemůžu věděti...
3. Já jí koupil husí, ona - že jí dusí. Nemůžu věděti...
4. Já jí koupil kačí, ona - že ji tlačí. Nemůžu věděti...



# POHÁDKA – malované čtení

Pohádku si přečti společně s rodiči




A CO DÁL? Maminka by mohla upéct něco dobrého a tatínek by se mohl pustit do pomlázky. A ty si mezitím můžeš vybarvit pár obrázků s velikonoční tematikou.



**VYBARVI PODLE VLASTNÍ FANTAZIE**






coloringpage.eu

## VYŘEŠ ÚKOL


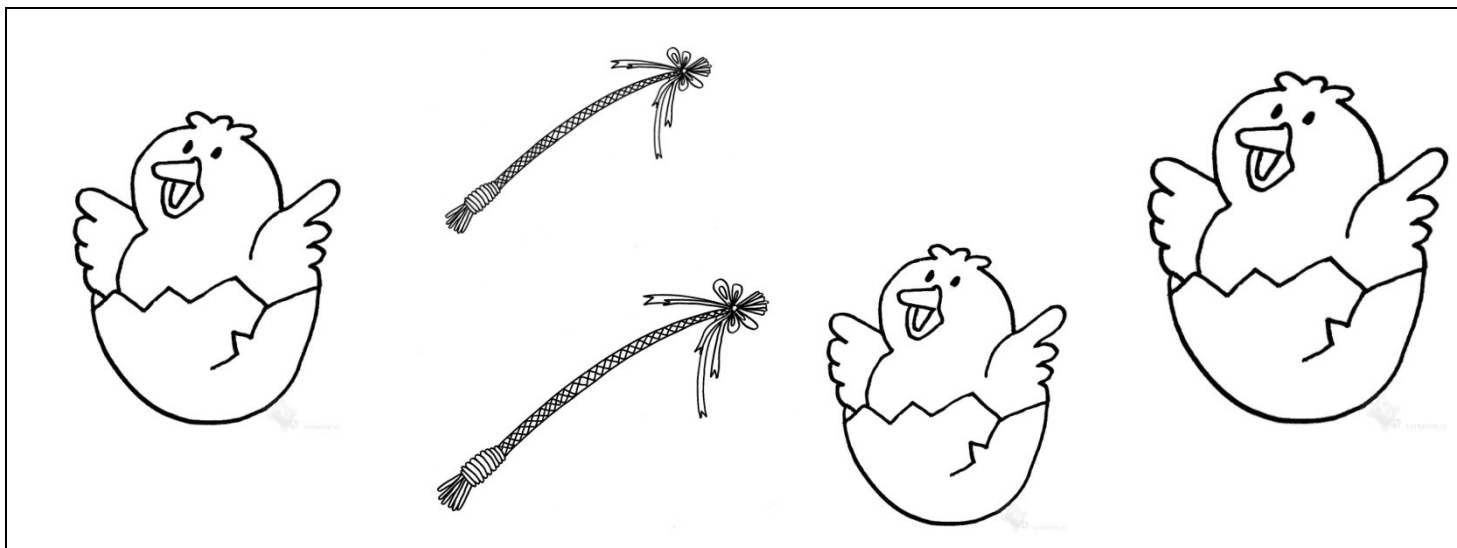

*dokresli beránkovi vlněný kožíšek*




najdi zajíčkovi cestu k mrkvičce




Čeho je víc? Spočítej a vybarvi čeho je víc.





Dokreslí oválná vajíčka a košík obloučky od tečky k tečce.

S rodiči si můžeš zahrát pexeso. Kartičky si rozstříhej...



## VELIKONOČNÍ PEČENÍ A TVOŘENÍ

*inspirace pro velikonoční pečení dětí s maminkou*

*linecké pečivo*



**Rychlý recept:**

300 g hladké mouky  
200 g másla  
100 g moučk. cukru  
1 žloutek  
1 vanilkový cukr



*velikonoční perníčky*



A inspirace pro velikonoční tvoření s tatínkem

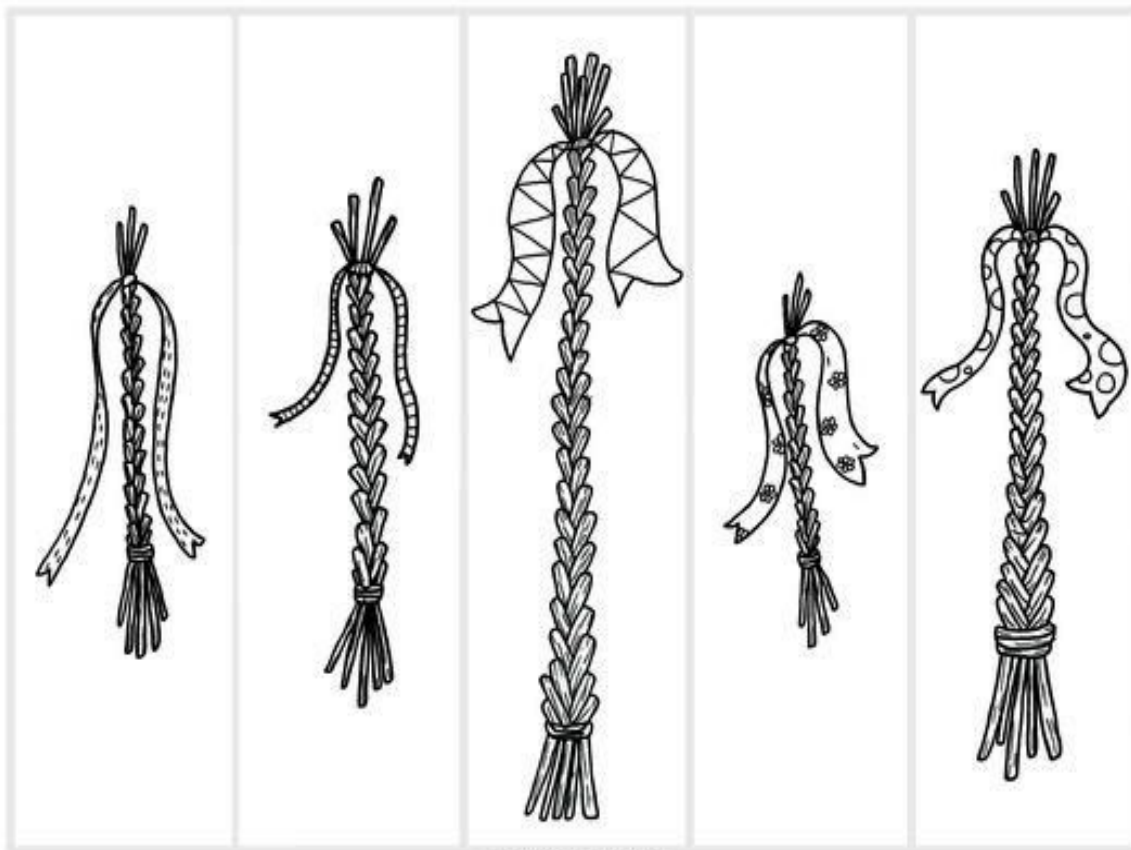


*najděte si špalík z naštípaného dřeva, trošku slámy nebo suché trávy, vystřihněte z papíru očička, ouška a čumák, a vše nalepte na barvami pomalovaný špalík*

Velmi hezké jsou také zápichy do velikonočního osení nebo jen do květináče:  
připrav si špejle, lepidlo, nůžky, papír a barvy (pastelky, vodovky, fixy...)



A na závěr – už máte připravenou pomlázku? A víte, jak ji budete mít barevnou a velkou? Velikosti si můžeš porovnat i v následujícím úkolu...



- která z pomlázek je nejdelší? A která je nejkratší? Vystřihni rámce. Porovnej pomlázky mezi sebou a seřaď je podle délky. A samozřejmě nezapomeň nakonec hezky vybarvit.

*Pokud bude situace pokračovat a naše MŠ bude i nadále uzavřena, dalším tématem ŠKOLKOHRANÍ bude Probouzení přírody – mláďata na dvoře i v lese, lidské činnosti kolem nás.*

*Užijte si tyto krásné svátky v klidu a ve zdraví se svými nejbližšími!*

*Moc už se na Vás těšíme  
kolektiv MŠ Jedomělice*

