



ČTVRTÉ

JEDOMĚLICKÉ

**ŠKOLKOHRANÍ**

*Chci Ti popřát, maminko, starostí jen malinko.  
Zato štěstí, lásky dost. Dám Ti přání pro radost!*

*Vše nejlepší ke Dni matek!*



*Milé děti, milí rodiče,*

*přicházíme k Vám s dalším, již čtvrtým JEDOMĚLICKÝM ŠKOLKOHRANÍM.*

*Dnes na téma – Pálení čarodějnic a Svátek matek.*

*Tak jako vždy nabízíme básničky, písničky, pohádky, něco k vybarvení a další úkoly – bludiště, spojovačky, také náměty na tvoření.*

## Začneme ČARODĚJNICEMI, které Svátku matek předchází

### Nejdříve něco z historie:

Dne 30. dubna mají kouzelné síly největší moc. Lidé věřili, že poletují čarodějnice a letí na Tajemný vrch, kde provádějí svoje reje. Proti kouzlům se lidé bránili hlukem (bušení do hrnců) a pálením ohně (čarodějnic), aby čarodějnice zahnali a zlomili tak jejich čáry.

Čarodějnice se natíraly kouzelnými mastmi, s jejichž pomocí pak mohly na košťátech létat.

Nesměl chybět ani kotel plný žab a hadů stejně jako nádoby s jedy.

Čarodějnice však nebyly jen zlé. Těch, které znaly tajemství bylin, uměly zahánět nemoci a napravovat zlomeniny si lidé vážili.

### A jako tradičně na úvod písnička:

Čarodějnice

Ježibaba s ježibabou na kopečku za Jihlavou radily se, radily, jak by nejlip řádily.

Čáry, máry, basta fidli, košťátko nás ponese, poletíme jako vitr. Bojte se nás, bojte se.

Ježidědek vstal ze židle, že poletí vzal si vidle.

Jenže vidle neletí. Proto sláva košťeti.

Čáry, máry, basta fidli, košťátko nás ponese,

poletíme jako vitr. Bojte se nás, bojte se.



Po písničce básnička:



**ZAKLÍNADLO  
BABY JAGY**

M. Kružíková

Abraka dabra,  
láry, fáry,  
kostěná noha,  
černá Máry.  
Čarujem bouřku,  
čarujem sucho,  
na čáry stačí  
Babské ucho.  
Na čáry stačí  
čertí rohy,  
dva zuby dračí,  
muří nohy.  
Čarujem, čarujem,  
máme hůlku -  
někdo má malou,  
někdo půlku.  
Enyky, benyky  
hadí jedy,  
mávneme hůlkou  
naposledy:  
Ať je tu pití,  
jídla ranec,  
ať je tu hudba,  
divoký tanec!

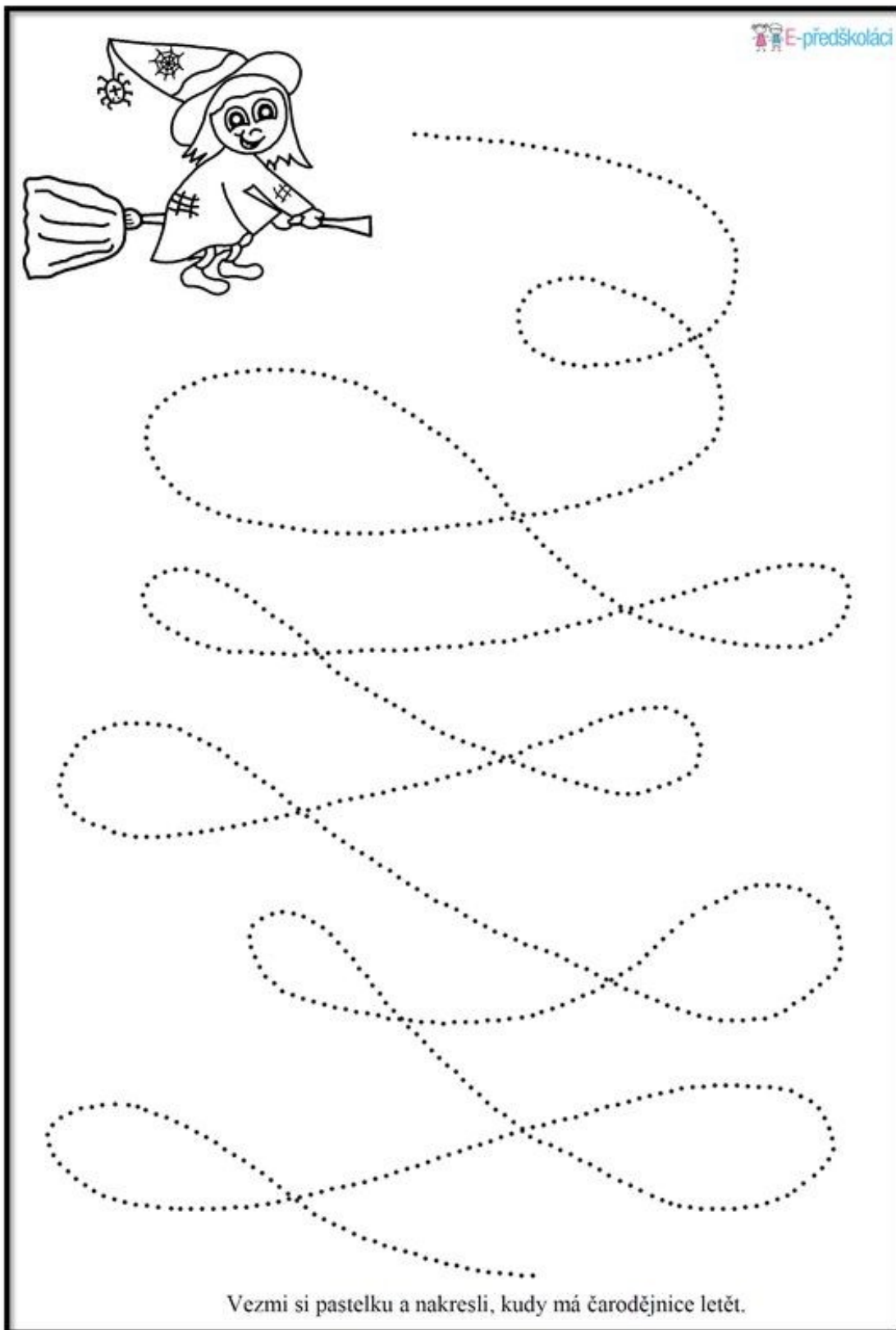
**POHÁDKA – malované čtení – najdeš Ježibabu?**



**Po pohádce si vybarvi malý obrázek:**



**Uvolni si ruku:**




E-předškoláci

Vezmi si pastelku a nakresli, kudy má čarodějnice letět.

**Zopakuj si kreslení s říkankou - kocour**

**Kocourek**


Namotáme klubíčko,  
do něj menší jablíčko.  
Přilepíme uši,  
ať to kočce sluší.  
Potom ještě očka,  
ať se kouká, kočka.  
Pak nosánek, kníry  
má kocourek milý.  
Ocáskem si zacvičí  
náš kocourek kočičí.



**Nauč se novou - sova**

**Sova**

Dvě kolečka slepíme,  
pecky do nich vrazíme.  
Pak přidáme skobičku,  
svážem to do uzlíčku,  
drápky vpravo —  
drápky vlevo,  
posadíme to na dřevo.  
Sova na nás kouká  
a mrzutě houká.

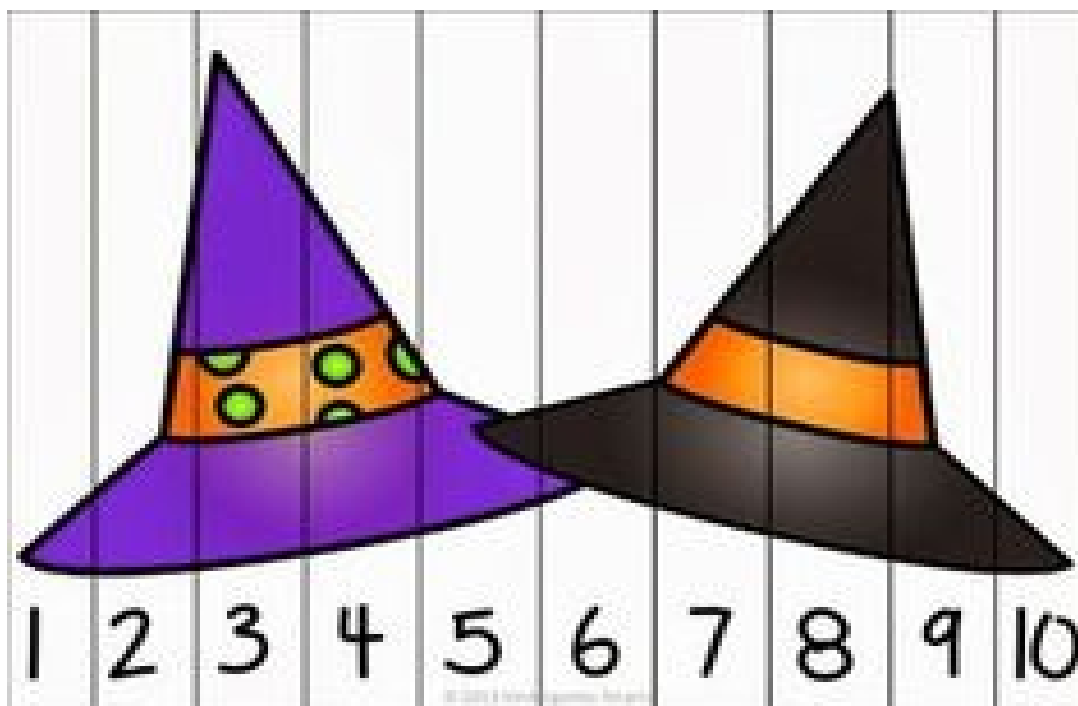


Kocour a sova jsou kamarádi čarodějnice. Víš, kdo jí ještě pomáhá?

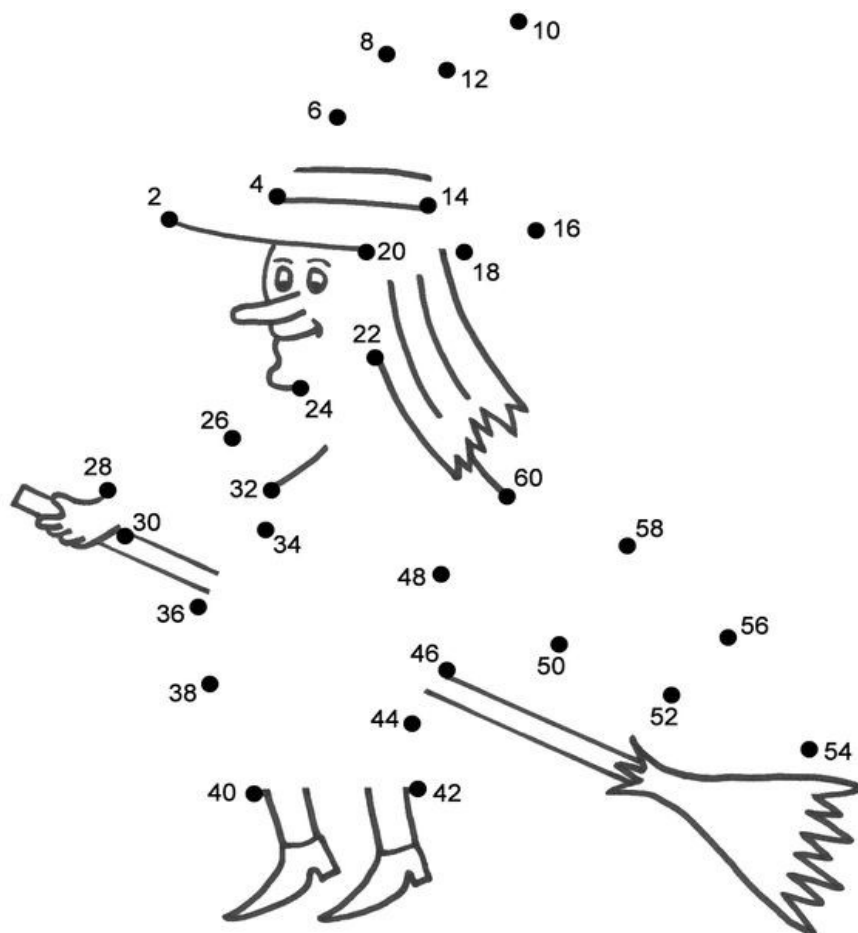


## Puzzle


následující obrázek si rozstříhej a poté je správně slož




Obrázek dokresli podle čísel a vybarvi podle fantazie



**Najdeš v bludišti čarodějnici cestu k jejím kamarádům?**



Také něco pro naše malé angličtináře – ostatním pomohou rodiče



1-black    2-pink    3-red    4-purple  
5-grey    6-brown    7-blue

**A teď si zkus vyrobit svoji vlastní čarodějnici**



***Bohužel si je letos ve školce na plot nepověsíme, ale doma by to určitě šlo...  
Pošli nám fotografii...***

## SVÁTEK MÁTEK

Svátek maminek slavíme vždy druhou květnovou nedělí.  
Letos je tímto dnem neděle 10. května 2020.

Zazpívej mamince k jejímu svátku písničku, kterou už dobře znáš:



### Zarecituj básničky:

Dnes v všechny maminky svátek mají,  
dnes všechny děti k nim pospíchají.  
Maminko zlatá, maminko moje,  
nesu ti k svátku srdíčko svoje.

Jak sluníčko ráno vstalo  
na okénko zaťukalo.  
Vstávej rychle z postýlky,  
svátek mají maminky.



Píšu, píšu do písku,  
miliony dopísků.  
Skládám krásnou maminku,  
z oblázků a kamínků.

## MAMINKA

V bříšku jsi mě nosila,  
v kočárku mě vozila.  
Pamatuješ první zoubek?  
Natlučené kolínko?  
U všeho jsi vždycky byla,  
moje sladká maminko.  
Za každou tu chvíličku,  
nosím si tě v srdíčku.




## Přečti mamince pohádku




**Zase si uvolni ruku:**



Viš, jak se jmenuje tvoje maminka? Co ráda dělá? Vezmi si tužku, dokresli mamince vlasy a vybarvi si ji.




**Teď zkus mamince dokreslit obličej**




**Vyřeš úkoly**

NAJDI V ŘÁDKU 2 STEJNÉ KYTIČKY A VYBARVI JE





DOPLŇ POČET



NAJDI STÍN A CESTU



ČÍSELNÁ SPOJOVAČKA



Na úplný závěr pár námětů na dárek pro maminku







*Všem maminkám přejeme hodně zdraví, pevné nervy a náruč plnou dobré nálady a optimismu.*

*V příštím Školkohraní se zaměříme na dopravu a naši zem.*

*Všichni se na vás těšíme.*

*Kolektiv MŠ Jedomělice*