



JEDENÁCTÉ

(č. 6/2021)

JEDOMĚLICKÉ

# ŠKOLKOHRANÍ



*Milé děti, milí rodiče,*

*vítáme Vás u dalšího Školkohraní – na týden  
od 26. do 2. května 2021.*

*Tématem tohoto čísla je „Vesnice v pohybu“.*

*Opět Vás čekají básničky, písnička, omalovánky, inspirace na tvoření,  
tematické pracovní listy a další zábavné úkoly.*



*Na vaše vypracované úkoly a výtvary se už moc těšíme. Snad již příští týden!!!*

Na začátek trochu povídání:

„Vesnice v pohybu“ – co si pod tím představit?

Jak žijí lidé na vesnici?

Je rozdíl mezi životem na vsi a životem ve městě?

Zkus se nad tím zamyslet a s rodiči povyprávět.



Města jsou plná velkých mnohapatrových domů, silnic, chodníků, kin, divadel, kanceláří, aut a autobusů, tramvajů či trolejbusů a hlavně lidí. Je tady velký ruch. Najdete tady jen pár parků a dětských hřišť. Žádná pole, sady, lesy, hospodářská zvířata.



Na vesnici naopak najdete menší domky, zahrádky a zahrady s květinami, stromky, drůbeží, pejsky a kočičkami, sady s ovocnými stromy, pole s různými plodinami, zemědělské farmy se zvířaty – krávy, prasaty, koňmi, drůbeží, a se zemědělskými stroji. Většina lidí zde žije stále ještě klidně a v souladu s přírodou.



Vesnice také oproti městům stále dodržují některé staré tradice. Mezi ty jarní určitě patří pálení čarodějnic a staročeské máje. A právě na tyto dvě společenské události se v našem školkožraní zaměříme.

## Básničky

### Čarodějnice

Letí, letí černý mrak,  
ano, ano, je to tak.  
Čarodějka v černém hávu,  
letí dneska na oslavu.  
U ohně si poskočí,  
dokola se zatočí.

- jedna s omalovánkou:

Už k vám letím milé děti,  
přiletím dnes na koštěti.  
Velký nos a velké uši  
pod kloboukem mi to sluší.



- k tématu Staročeské máje

Vijte holky věnce,  
která má mládence.  
Však je dosti kvítí,  
až se louka svítí.  
Však je dosti lupení,  
až se hora zelení.



Máj, máj, máj,  
na housličky hraj.  
Každý ptáček hnízdo staví,  
černý, modrý, popelavý,  
hraj, hraj, hraj,  
je jich plný kraj.




## PÍSNÍČKA

### REJ ČARODĚJNIC

Text a hudba:  
Marie Kružíková



1. Ča-ro-děj-ni-ce na koš-tě-ti za ná-mi z le-sa prá-vě le-tí.



Při-le-tě-ly a při-stá-ly, na kop-cích oh-ně za-plá-ly.

2. Hranice dřeva, ohně planou,  
čarodějnice nepřestanou,  
těšily se prý velice -  
no tak se točte, babice!

3. Jsou jako hejno netopýří,  
v divokém tanci sukně víří.  
v divokém rytmu rotují,  
ráno zas metly startují...



## Pálení čarodějnic

Dříve se věřilo, že v noci z 30. dubna na 1. května létají povětrím čarodějnice na svých pometlech a škodí lidem i zvířatům. Proto se hospodářství snažili ochránit před temnou silou, jak jen to šlo. Třeba tak, že zavřeli vrata stavení na petlici, ke dveřím i k oknům dali větvičky ze stromu zvaného střemcha a zvířatům kolem krku uvázali červené pentličky. Proti zlé moci čarodějnic se také v předvečer svátku svatého Filipa a Jakuba zapalovaly ohně. Velké hranice se stavěly hlavně na kopcích, aby byly plameny šlehající vysoko k nebi vidět za tmy do širého okolí.



Čarodějnice však nebyly jen zlé, těch, které znaly tajemství bylin, uměly zahánět nemoci a napravovat zlomeniny si lidé vážili. Bylinkářky – vědmy se vyznaly v tajích přírody. Věděly mnoho o působení rostlin, hub, kamenů, kovů, drahokamů, ale i barev a vůní.



## Jaká vlastně je čarodějnice?

*Galerie pohádkových postav*

### JEŽIBABA

**1. Vzhled:** Je zamračená, rozcuchaná, má pichlavé oči a jeden špičatý zub, někdy i dva nebo tři.

**2. Hlas:** Skřehotá a skuhrá. Často vykřikuje „cha chá!“

**3. Věk:** Je velice stará. I když vypadá třeba na devadesát, ve skutečnosti je jí desetkrát víc.

**4. Povaha:** Ježibaba je zlá, lakomá, závistivá a prohaná.

**5. Kouzla:** Dovede proměňovat osoby, zvířata a věci v cokoliv jiného. Některá kouzla umí zpaměti, jiná provádí pomocí čarodějné knihy a kouzelné hůlky.

**6. Služebníci:** Služebníka má obyčejně jen jednoho, kočku nebo kocoura. Služebník za ni pere, varí, topí, uklízí a plní všechny její rozkazy. Ve volných chvílích jí sedí na rameni.

**7. Obydli:** Ježibaba bydlí v jeskyni, v chatrči, chýši, barabizně, někdy také v chaloupce na kufi noze. Vyskytuje se v každém pohádkovém lese.

**8. Dopravní prostředky:** Ježibaba necestuje vlakem, helikoptérou, lodí, letadlem, na motocyklu, na koni ani na kole. Létá většinou na koštěti. Obsluha koštěte je jednoduchá: rozkročmo se nasedne, zaskřehotá se směrem a místo jízdy, a koště se vznese. Řidičský průkaz k letu na koštěti není zapotřebí. O údržbu koštěte se stará služebník. Přejeme vám, abyste toho o ježibabách hodně četli a slyšeli, abyste je občas viděli ve filmu, v televizi a v divadle, ale abyste se s nimi nikdy nepotkali.

*Připravuje  
Ladislav Dvorský*

*Ježibabu nakreslil  
Jindřich Kovařík*

Zkus podle tohoto návodu čarodějnici sám nakreslit...

## Květen – tradice Staročeské máje



### 1. květen – Máj

- s příchodem měsíce května bylo spojeno stavění „staročeských májů“

*Posekali máje  
kuž je z lesa vezí,  
kuž na ně veverky  
víckrát nepolezá.  
Z Chodska*


- po půlnoci mládenci uřízli břízku, ozdobili pentlemi a stuhami, kvítím a červenými šátky a postavili je uprostřed návsi


- také stavěli malé „májky“ pod okna svým dívkám a všem pannám ve vsi

*Má zlatá panenka  
stavějí ti máje,  
otevři okýnko,  
podívej se na ně!  
Z Čech*

- mládenci soutěžili, kdo vyleze na májku a z vršku donese pentli
- často museli na návsi střežit májku celou noc, aby ji chlapani ze sousední vsi neukradli, protože by to vsi přineslo ostudu pro celý příští rok

**VYBARVI PODLE VLASTNÍ FANTAZIE**





**TVOŘENÍ** INSPIRACE



**Najdi rozdíly**



## Malované čtení – bludiště – Perníková chaloupka

PERNÍKOVÁ CHALOUPKA

ODKUD TEN NÁŠ  LETÍ?

LETÍM Z  MILÉ DĚTI, VRKŮ, VRKŮ, VRKŮ.

COS TAM VIDĚL , HOLOUBKU?

PERNÍKOVOU  U ČERNÉHO SMRKU.


VIDĚLS TAKÉ  ? JAKPAK BY NE, HOLENKU.

VIDĚL JSEM JI S  , KRMILI SE .

A KDYŽ Z  NA ZAHRADU,

VYSTRČILA  BRADU,

NEBÁLI SE, HOLOUBKU?

KDEPAK! ZAMKLI CHALOUPKU NA CUKROVÝ  ,

A UŽ BYLI PRYČ!



**Spočítej a vybarvi**



## Rozstříhej a slož

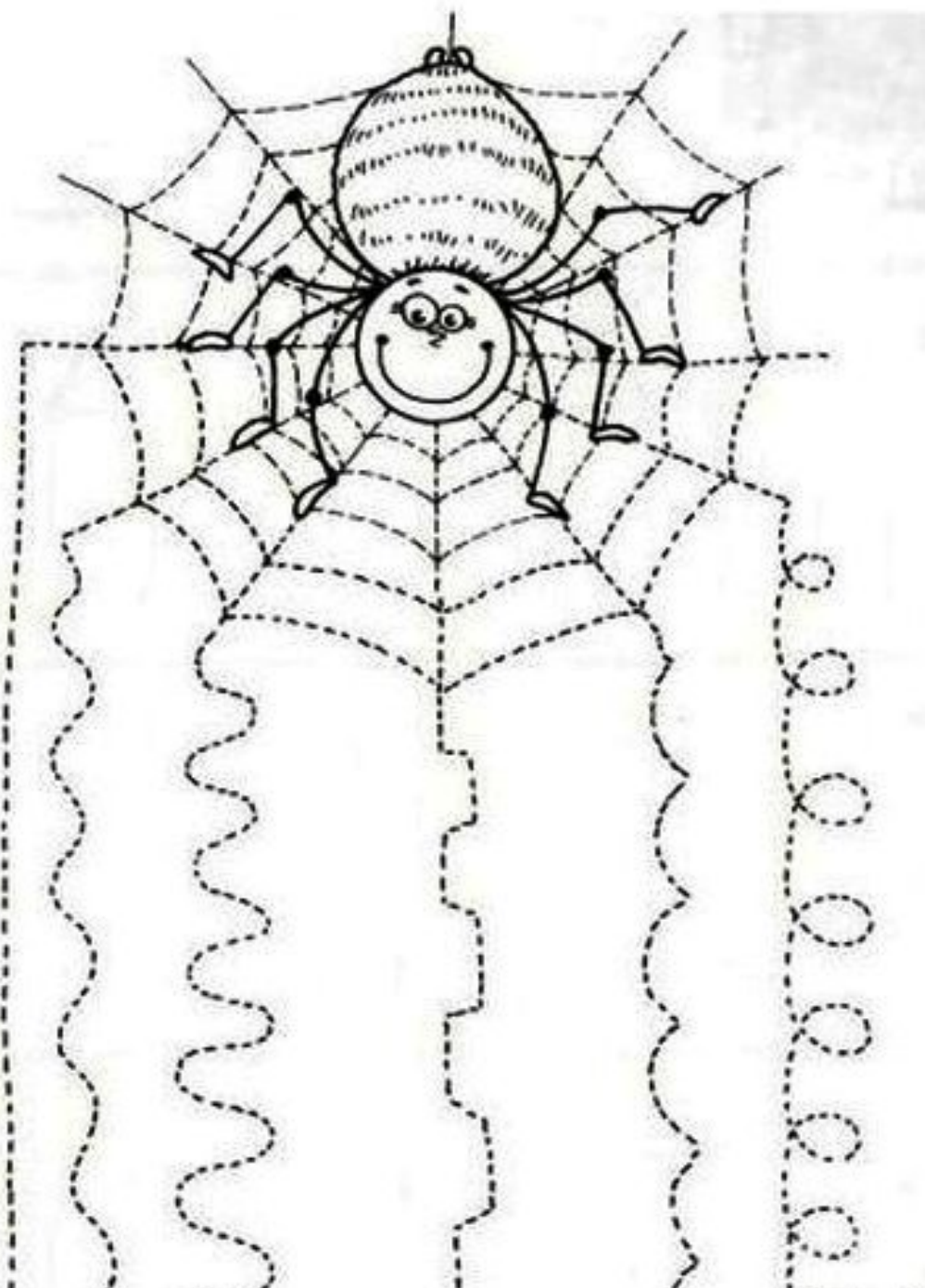


## Můžeš si vystříhnout letecký průkaz



## PRACOVNÍ LISTY

grafomotorika:




grafomotorika:

# PERNÍKOVÁ CHALOUPKA

Vydebiš perníkové chaloupce střechu?



Zkus dokreslit



*To je pro dnešek vše.*

*S velkou pravděpodobností se už za týden uvidíme.*

*Moc se na Vás těšíme*

*kolektiv MŠ Jedoměřice*

