



ŠESTÉ

(č. 1/2021)

JEDOMĚLICKÉ

# ŠKOLKOHRANÍ

*Milé děti, milí rodiče,*

*vzhledem k současné situaci, kdy jsme byli nuceni, opět po roce, uzavřít naši mateřskou školu, bychom Vám rádi nabídli pár námětů na činnosti, kterými se můžete společně doma všichni zabavit.*

*Můžete si zarecitovat básničku, zazpívat písničku, něco vybarvit, nakreslit či vyrobit. Ke každé činnosti máte stručný návod, jak na to.*



*Upozorňujeme rodiče předškoláků, tedy těch, co půjdou v září do školy, že vypracování pracovních listů v závěru „Školkohraní“ je povinné. Tyto úkoly děti přinesou do MŠ po jejím otevření.*

*Toto školkohraní je na téma: LOUČENÍ SE ZIMOU*

## Básničky

### TO JE ZIMA

To je zima, to to zebe,  
když padají vločky z nebe.

Obléknem si rukavice,  
bundy, šály i čepice,  
vyjdem mezi paneláky,  
budem stavět sněhuláky.



### SNĚHULÁČEK

Válím koule sem a tam,  
na velikou, malou dám,  
a ke kouli nos,  
sedne si tam kos.

## PÍSNÍČKA

### SNĚHULÁK

Hudba Viktor Kalabis  
Slova Václav Čtvrtek



1. Pos-ta - vil jsem sně - hu - lá - ka na strá - ni, a - by hli - dal



kra - jáč mlé - ka k sri - da - ni. Sto - jí tam ja - ko pán



a já mu - sim hli - dat sám. Sto - jí tam ja - ko pán a já mu - sim hli - dat sám.

2. Postavil jsem sněhuláka na ledu,  
aby hlídal kousek masa k obědu.  
Stojí tam jako pán ....

3. Postavil jsem sněhuláka u dveří,  
aby hlídal krajíc chleba k večeři.  
Stojí tam, jako pán ...

4. Na jaře ho teplé slunko rozlilo,  
škoda proto sněhuláka nebylo.  
Však jen stál jako pán,  
radši budu hlídat sám.



## VYBARVI PODLE VLASTNÍ FANTAZIE









## TVOŘENÍ

### ZIMNÍ STROM

Návod: Kmen stromu si buď vystřihni z bílého papíru, nebo ho můžeš na tmavý papír namalovat bílou barvou. Vezmi si papírové kapesníčky, natrhej si je na kousky a poté je zmuchlej (znáš ze školky) a nalep na větve. Sníh si dokresli nebo domaluj dle vlastní fantazie.




### SNĚHULÁK



Návod: na další straně najdeš šablonu, podle které si sněhuláka vystřihneš (spirála). Hlavu s kloboukem si můžeš buď vystřihnout podle vzoru na šabloně, nebo si vyrob podle vlastní fantazie.



šablona:



## LOGOPEDIE

### Návod na nácvik písmene C:

- zuby dej na sebe
- rty dej do úsměvu
- špičkou jazyka „ťukej“ za dolními zuby jemně, skoro šeptem, ale výrazně (prudce) ttttt, ty ty ty, ale ozve se zvuk ccccc, ci, ci, ci. Zkoušej zvuk i ve slabice ty, ty, ty, te, te, te a ozývá se ci, ci, ci, ce, ce, ce.

### OBRAZOVÁ KARTA PÍSMENE

# Cc Cc c


**ČTI:** (S kým? Čím?)  
Cilka má účes s **copy**.  
Čaj s **citronem** a s **cukrem** je dobrý.  
Mám doma album s **cédečky**.  
Máš rád chleba s **cibulí**?  
Chodím ze školy nejkratší **cestou**.

**PIŠ:**  
Cilka má účes s copy.  
Čaj s citronem a s cukrem je dobrý.  
Mám doma album s cédečky.  
Máš rád chleba s cibulí?  
Chodím ze školy nejkratší cestou.

**ODPOVÍDEJ:**

- 1) Jaké jídlo máš rád/ráda?
- 2) Jaký je cukr, citron, cibule?
- 3) Popiš cestu z domu do školy!
- 4) S kým bys chtěl jít na výlet, na stadion, do kina, na výlet?
- 5) Jakou hudbu máš na cédečku? Přines ji a poslechneme si ji společně!


**PAMATUJ:**  
C je souhláska měkká. Píšeme po ní měkké **i** Například: Cihla, cítit, chci, raci, chlapani, cín, cizinci, citoslovce, draci, myslivci ...




COPY




CIBULE




CESTA



CUKR



CÉDĚČKA



CITRON

## **PRACOVNÍ LISTY – pro předškoláky jsou oba POVINNÉ** (odevzdáte po otevření MŠ)

grafomotorika:

1



*Rád si nosí klobouky,  
ještě radší knoflíky.  
Místo nosu mrkvička  
a v podpaží metlička.  
Co je to?*

*Sněhové koule ukoulej nejprve rukou ve vzduchu (pohyb z ramene, lokte a zápěstí) od největší po nejmenší kouli a až potom tužkou. A nezapomeň – všude okolo sněží.*

19

časová posloupnost:

Návod: obrázek si rozstříhej na jednotlivé kartičky a ty seřaď tak, jak si myslíš, že bys postavil sněhuláka. Nalep na papír.



## Krásný mezinárodní den žen



*Na závěr bychom chtěli popřát všem maminkám, babičkám a vlastně všem ženám k jejich březnovému svátku. Přejeme Vám především zdraví, zdraví a zdraví a také pevné nervy.*

*Tématem na příští týden bude „Březen s pohádkou“.*

*Moc se na Vás těšíme*

*kolektiv MŠ Jedomělice*